


EIN HUT GEHT UM DIE WELT

DAS BRAUCHST DU:

- 1 Blatt Papier
- Drucker
- Schere
- ggf. festeren Bastelkarton
- Klebeband
- 1 dünnen Holzstab
(z.B. Zahnstocher)




DU HAST DIE WAHL:



... oder selber gestalten!

ANLEITUNG:

Drucke diesen Bastelbogen aus. Schneide den Hut an der gestrichelten Linie aus. Für bessere Stabilität kannst du bei Bedarf den Hut auf Bastelkarton kleben. Befestige auf der Rückseite einen Zahnstocher mit Klebeband als Halterung.



A HAT GOES ALL AROUND THE WORLD




Make your own HUTFESTIVAL-selfie-hat and send us greetings from all over the world!

CHECKLIST:

- a piece of paper
- a printer
- scissors
- possibly crafting cardboard
- tape
- a thin wooden stick (e.g. a toothpick)



YOU HAVE THE CHOICE:



... or self-made!



INSTRUCTION:

Print out this craft sheet. Cut out the hat at the dotted line. For better stability, you can glue the hat to craft cardboard if necessary. Attach a toothpick on the back with adhesive tape as a holder.

